



# COMFY PANEL

カンフィパネル  
どこでも簡単・安全  
「安心して落ち着ける空間」を



知的な障がいを持つ方、自閉症の方のカームダウンスペース  
緊急避難場所における、プライバシー確保スペースとしても。


カンフィパネルは軽くて丈夫なダンボール素材なので、組立・分解がとても簡単なパーティションです。また、サイズや形などバリエーションも豊かなので、年齢や環境、目的に応じて使い分けることができます。

## 商品ラインナップ&使用例


### カンフィパネル

品名	NEW! 卓上型プレート	S型プレート	L型プレート	LL型プレート	
仕様(mm)	H800×W430×T22 重量 約1.0kg	H900×W450×T22 重量 約1.5kg	H1,070×W500×T22 重量 約1.9kg	H1,400×W600×T22 重量 約2.7kg	
型式	TT-01	SB-01	LB-02	LB-03	
材質	●段ボール素材にカラーコート紙で表面仕上げ				
備考	●撥水加工仕上げ品(水またはアルコール拭きが可能です。)				

### LL型プレート10枚



### L型プレート12枚セット




### 自立スタンド



専用スタンドや留具により工具不要で簡単に組み立てられます

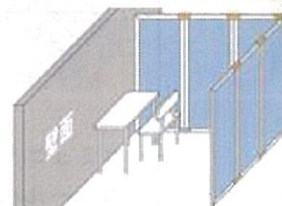
### 卓上型プレート2枚セット



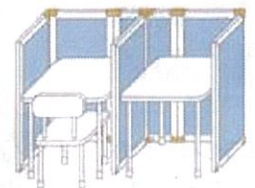
### カンフィハウス2×2



東日本大震災時には  
緊急避難所の間仕切り  
として活躍しました



集中して作業の時は、  
1人用 作業部屋



じっくりお勉強！  
机囲いパーティション

自由な組み合わせにてご使用下さい

コンパクトな読み上げペン  
**VOCA-PEN**  
VOCA-SEAL SET

**Let's talk!**



子供でも大人でも、アイデア次第で自分に合った色々な使い方ができます。



録音シール960枚セット

**VOCA-PEN Q&A**

**Q** タッチするだけで音声ができるのはなぜ？

**A** 各シールには目には見えない特殊なコードが組み込まれています。ペン先にあるカメラによりこのコードを識別し、録音された音声再生します。

**Q** 録音は本当に簡単？

**A** ペンの「モードボタンを長押しする→調整ボタンを押す→録音したいシールにタッチ→録音したい内容をペンに向かって話す→調整ボタンを押す」というシンプルな操作で録音・書き込みができますので、同じシールを何度でも繰り返しご利用いただけます。

**ユーザー様の声**

小学校4年生(知的障害) 女児の先生より  
音声機器として画期的なものだと感じました。

音声の出ることがおもしろくて何度も使っていました。何度も使用することで、その声の内容の事柄は「自分の気持ちを伝えること」ということが、少しずつわかってきています。



コムフレンド・ブック  
VOCA-PENで楽しく  
録音・再生できること♪




VOCA-PEN対応 音声シート

**音のでる絵本**

イタリアからの手紙



VOCA-PENでタッチすると朗読が流れます

**VOICE RULER** ボイスルーラー



声の大きさがLEDの色と量でわかります！

**あなたの声の大きさは？**

発話抑制と発話促進  
両方の用途に使えます

- 青 聞き取りにくく小さな声
- 緑 適切な聞き取りやすい声
- 赤 大きすぎて 迷惑になるような声

発話促進用として  
笑顔のイラストバージョンもあります


**Time Log**  
タイムログ

～残り時間が目で見てわかる～



20-1  
5分刻みで最長20分のタイマー設定ができ、1分経過毎に1つつLEDが消えます  
※他にも60-3 60-5タイプがあります

●ピクトプリントver3.0




PICシンボルのデータベース、簡単印刷ソフト  
Windows10対応

●Uシンボルマスター-PMLS



コミュニケーションブックやシンボルシールの作成  
スキャン、リンク、音声・動画機能  
Windows10対応

●Uシンボルシール集I+II



監修  
香川大学  
教育学部  
坂井 聡 教授

すぐに使える、何度でも張り替えられる、コミュニケーションシンボルシール集